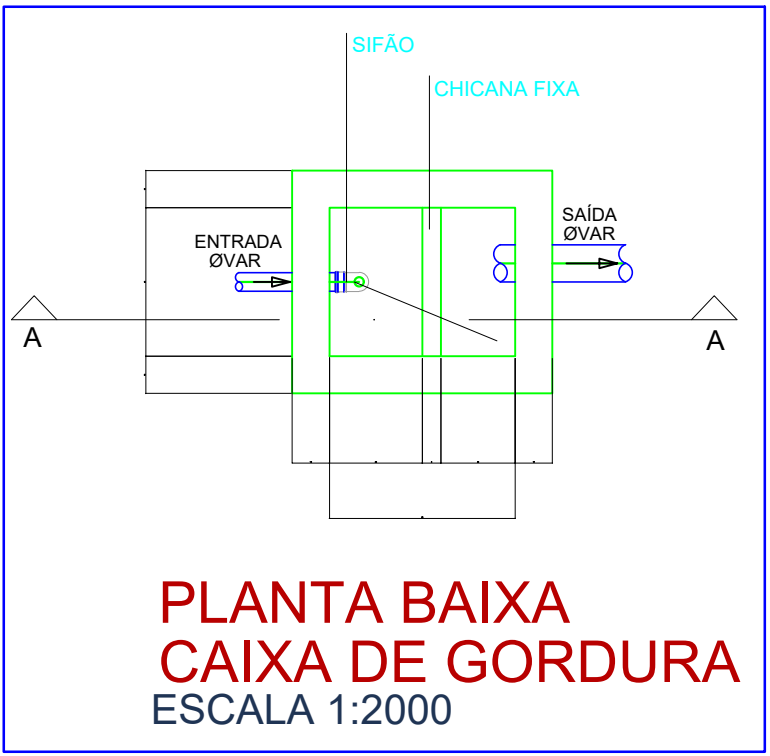
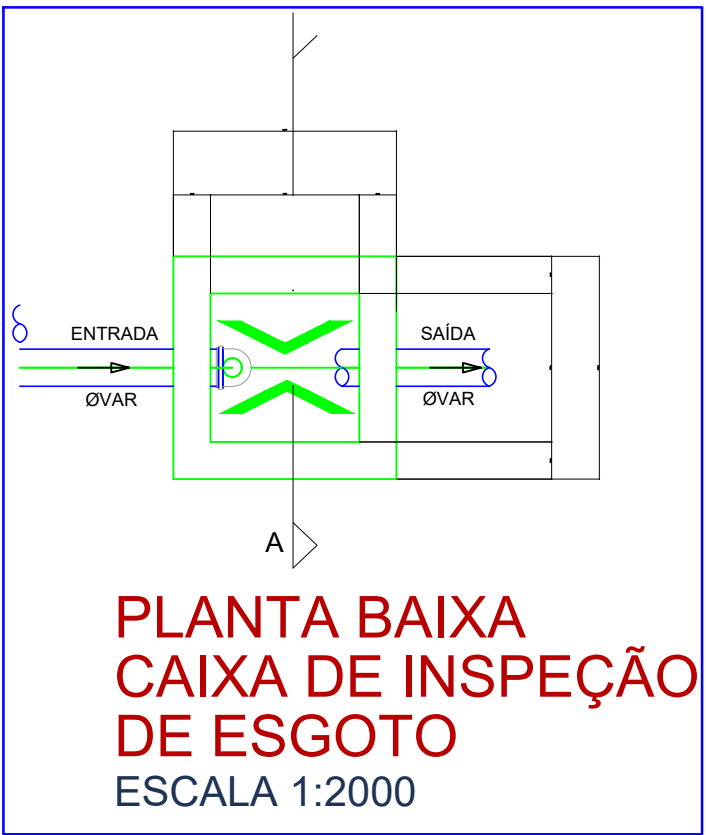


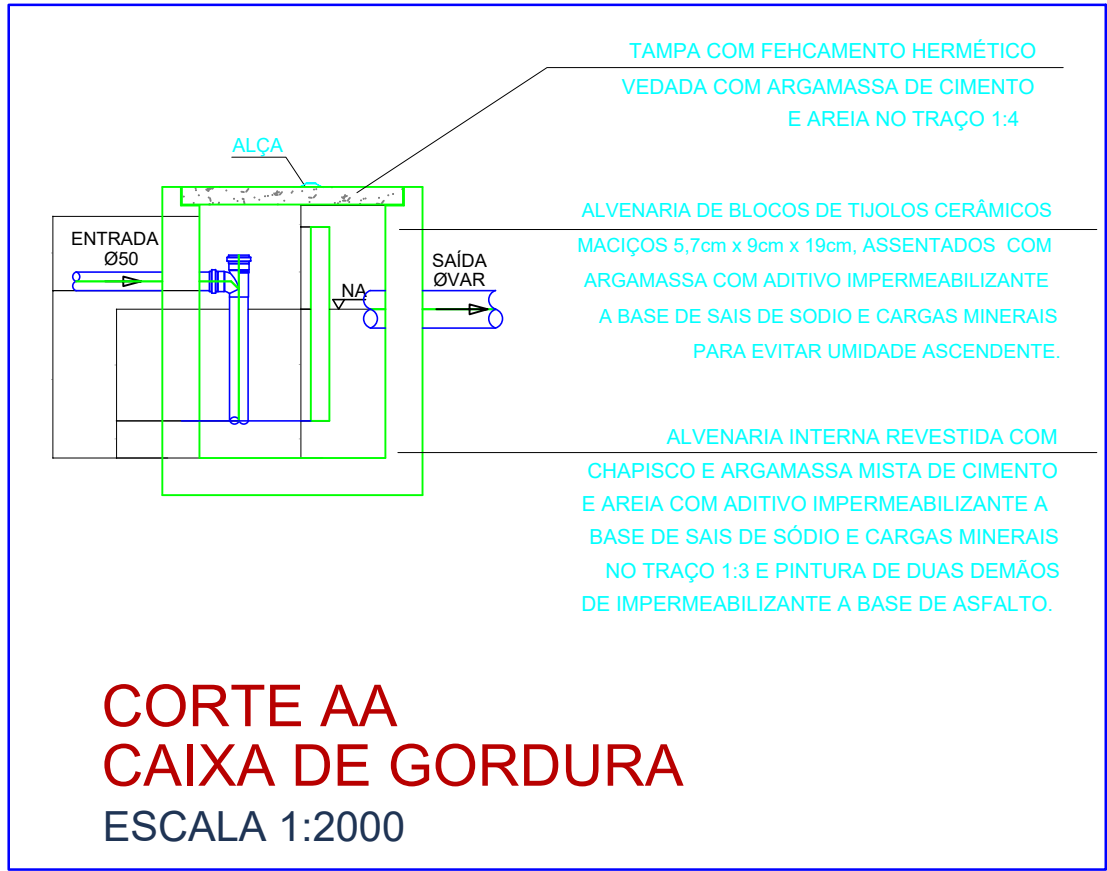
PLANTA BAIXA TERREO - ESGOTO  
ESCALA 1: 10.000



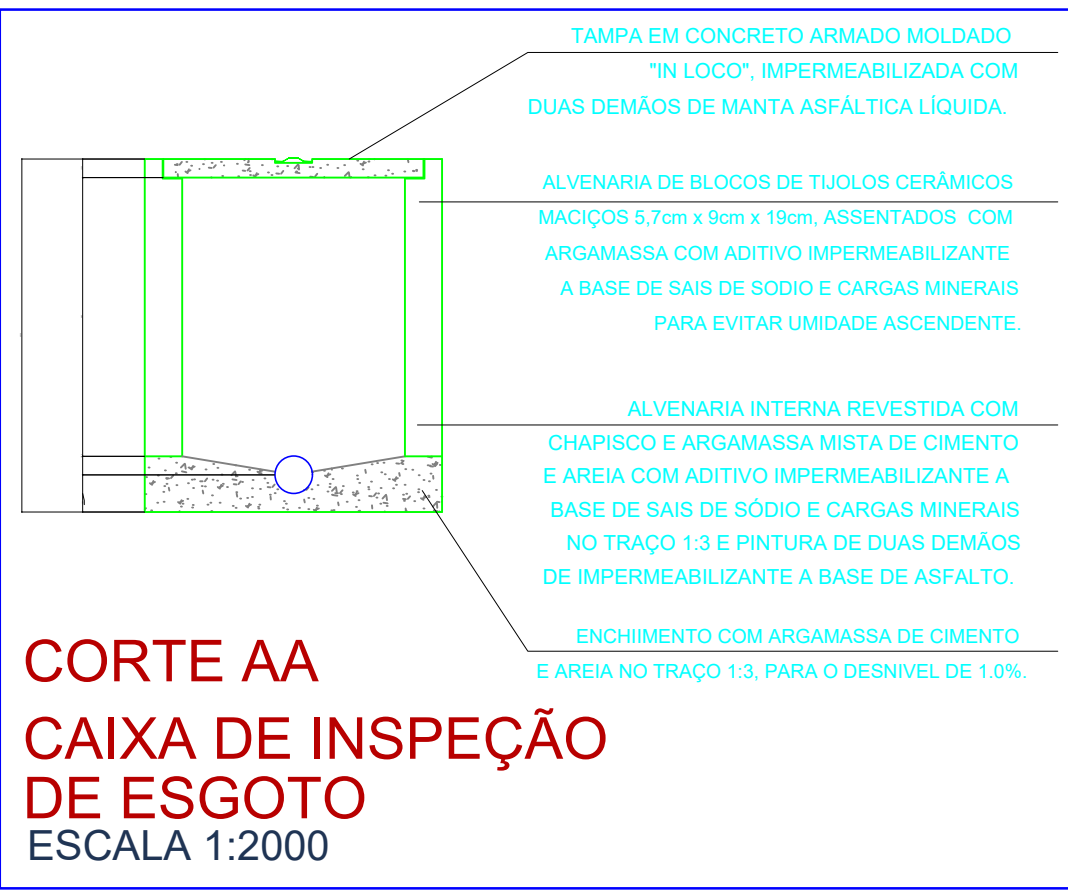
PLANTA BAIXA  
CAIXA DE GORDURA  
ESCALA 1:2000



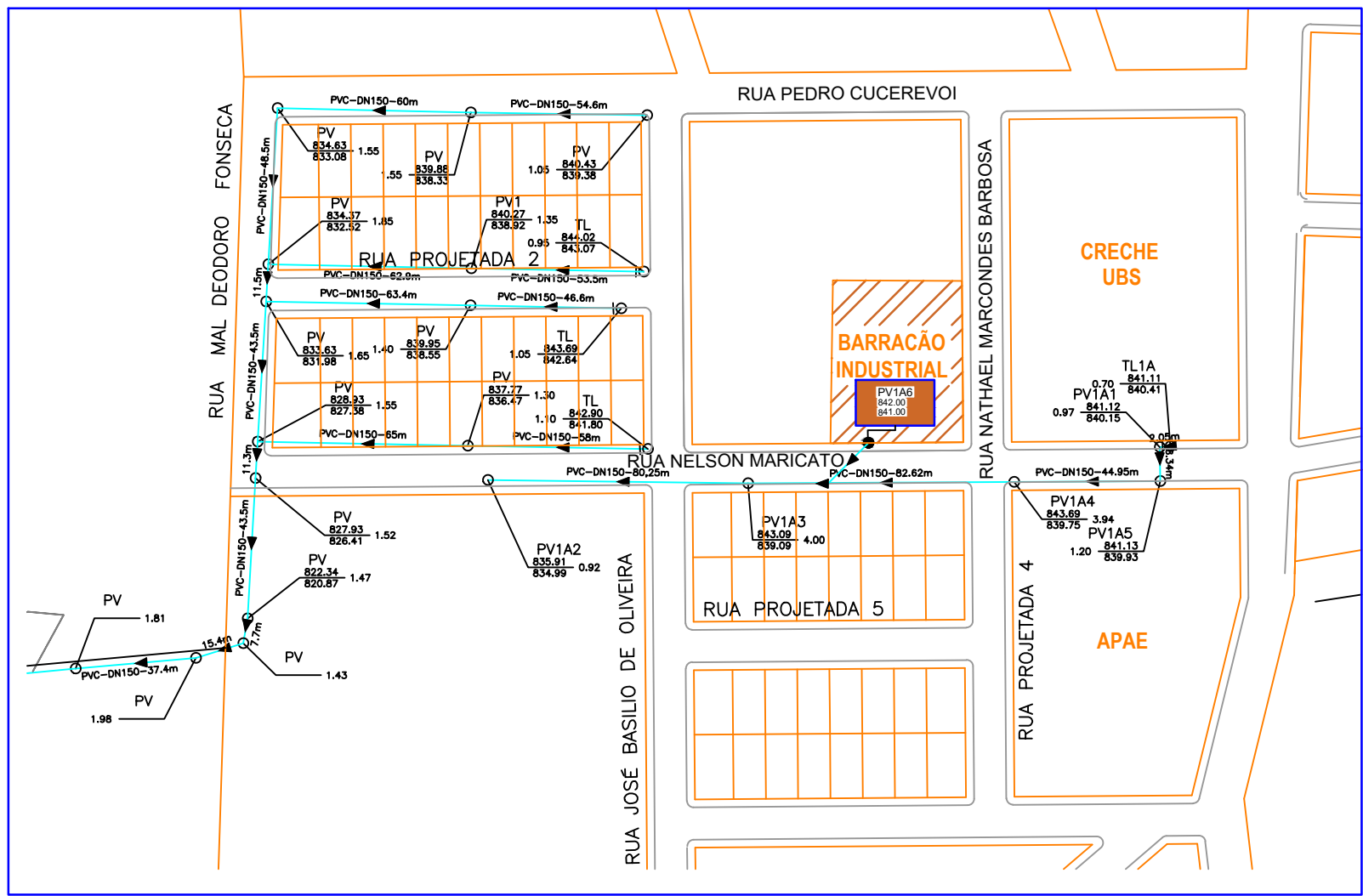
PLANTA BAIXA  
CAIXA DE INSPEÇÃO  
DE ESGOTO  
ESCALA 1:2000



CORTE AA  
CAIXA DE GORDURA  
ESCALA 1:2000



CORTE AA  
CAIXA DE INSPEÇÃO  
DE ESGOTO  
ESCALA 1:2000



Escala 1:2.000

LEGENDA	
	REDE DE ESGOTO
	REDE DE VENTILAÇÃO
V.S.	VASO SANIT. COM VÁLVULA DE DESCARGA. PONTO A 0,33m DO PISO
L.V.	LAVATÓRIO - ÁGUA FRIA PONTO A 0,60m DO PISO
L.V.	LAVATÓRIO - ESGOTO PONTO A 0,13m ABAIXO DO TERMINAL DE ÁGUA
TLR	TANQUE LAVAR ROUPAS - ÁGUA FRIAQUENTE PONTO A 1,10m DO PISO
TLR	TANQUE LAVAR ROUPAS - ESGOTO PONTO A 0,40m DO PISO
CH.	CHUVEIRO - ÁGUA FRIA PONTO A 2,10m DO PISO
R.G.	REGISTRO DE GAVETA COM CANOPLA CROMADA, A 1,80m DO PISO
R.P.	REGISTRO DE PRESSÃO COM CANOPLA CROMADA, A 1,10m DO PISO
V.D.	VÁLVULA DE DESCARGA, A 1,10m DO PISO
A.F.	COLUNA DE ÁGUA FRIA
C.V.	COLUNA DE VENTILAÇÃO
E.X.	COLUNA DE EXTRAVASOR/LIMPEZA
A.L.	COLUNA DE ALIMENTAÇÃO
D.R.	COLUNA DE DRENTO DE VENTILAÇÃO
	RALO SIFONADO
	CAIXA DE GORDURA
	CAIXA DE INSPEÇÃO DE ESGOTO

**OBSERVAÇÕES**

- 1) AS INCLINAÇÕES NAS TUBULAÇÕES DE ESGOTO REFEREM-SE AO MÍNIMO. AJUSTES DA INCLINAÇÃO DEVERÃO SER FEITOS "IN LOCO".
- 2) É INDISPENSÁVEL QUE A TUBULAÇÃO DE VENTILAÇÃO SEJA EXECUTADA CONFORME PROJETO.
- 3) TODAS AS CAIXAS DE INSPEÇÃO DEVERÃO POSSUIR SISTEMA DE VENTILAÇÃO.
- 4) AS TUBULAÇÕES DE ÁGUA E ESGOTO FORAM DIMENSIONADAS DE MANEIRA A ATENDER AS NECESSIDADES DA EDIFICAÇÃO, RESPEITANDO AS NORMAS TÉCNICAS ABNT.
- 5) A COLUNA DE VENTILAÇÃO DEVE TER SUA EXTREMIDADE ABERTA SITUADA A UMA ALTEZA SUPERIOR A 30cm DO TELHADO.
- 6) QUAISQUER DÚVIDAS CONSULTAR O AUTOR.

OBRA: BARRAÇÃO EDIFICAÇÃO EM ALVENARIA CONVENCIONAL, ESTRUTURADA EM CONCRETO ARMADO

LOCALIZAÇÃO: R. NATHAEL MARCONDES BARBOSA ENTRE RUA NELSON MARICATO, LOTEAMENTO MERON MATCHULA, PALMITAL-PR CEP: 85270-000

PROJETO: IMPLANTAÇÃO ESGOTO.

ETAPA: PROJETO IMPLANTAÇÃO ÁGSGOTO. Nº DO PROJETO: 08/09.

**Município Palmital-PR**

QUADRO ESTATÍSTICO:

ÁREA A CONSTRUIR.....420,00m²

ÁREA ÚTI.....342,74m²

ÁREA DO TERRENO.....2.000,00m²

TAXA DE OCUPAÇÃO.....21,00%

PROPRIETÁRIO/CLIENTE: PREFEITURA MUNICIPAL DE PALMITAL CNPJ: 75.680.025/0001-82

RESPONSÁVEL(S) TÉCNICO(S): ALEX CLEYTON ALMEIDA MOHANNA CREA-PR: 156234/D.

AUTOR(ES) DO PROJETO: ALEX CLEYTON ALMEIDA MOHANNA CREA-PR: 156234/D.

DESENHO: ALEX MATZANBACKER

REVISÃO:

ESPECIFICAÇÃO: PROJETO IMPLANTAÇÃO ESGOTO.

ASS: ROBERTO CARLOS ROSSI PREFEITO MUNICIPAL.

ASS: ALEX CLEYTON ALMEIDA MOHANNA ENGENHEIRO CIVIL CREA-PR: 156234/D.

ASS: ALEX CLEYTON ALMEIDA MOHANNA ENGENHEIRO CIVIL CREA-PR: 156234/D.

DATA: OUTUBRO 2025.

ESCALA: INDICADA.

PRANCHA: 008

009

ESG